

# Universidad del Turabo

Distribución de Estudiantes a tiempo completo por Nivel Académico  
2015-2016 (Primer Semestre )

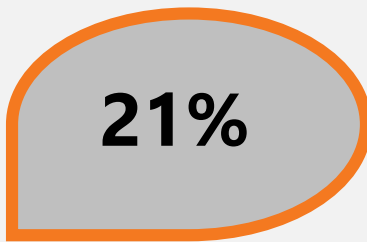
Categoría		Certificados Técnicos		Subgraduado		Maestría		Doctorado		Total	
		#	%	#	%	#	%	#	%	#	%
Género del estudiante	Femenino	301	74%	5,776	56%	895	67%	54	66%	7,026	58%
	Masculino	106	26%	4,513	44%	434	33%	28	34%	5,081	42%
	Total	407	100%	10,289	100%	1,329	100%	82	100%	12,107	100%
Beneficiario de Beca Pell	No	33	8%	1,488	14%	1,329	100%	82	100%	2,932	24%
	Sí	374	92%	8,801	86%	-	0%	-	0%	9,175	76%
	Total	407	100%	10,289	100%	1,329	100%	82	100%	12,107	100%
Etnicidad	Hispano/Latino	407	100%	10,289	100%	1,329	100%	82	100%	12,107	100%

Fuente: Archivos Oficiales de Estadísticas Institucionales

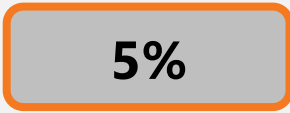
\*Información incluye Puerto Rico y Centros de Estados Unidos

## Tasa de Graduación Cohorte 2009

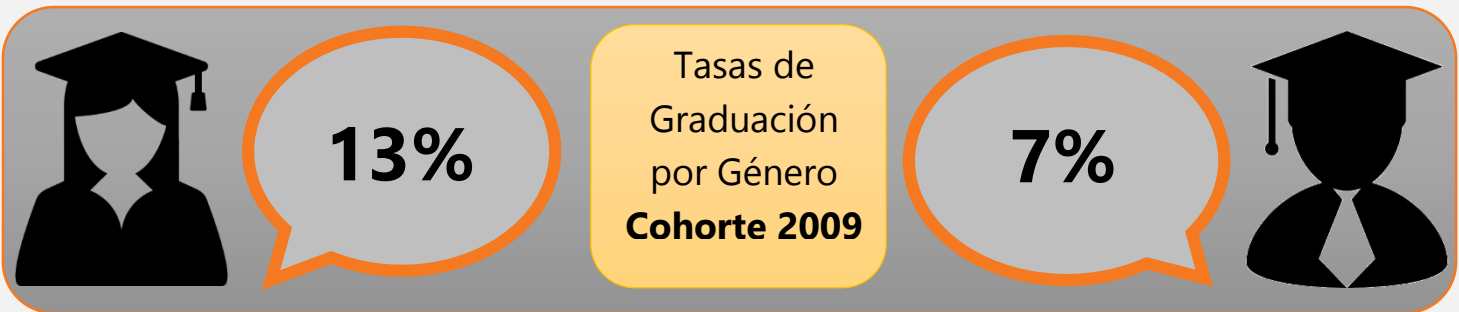
(Full Time, First Time Degree Seeking Undergraduates Students)  
\*as reported in IPEDS



## Tasa de Transfer Out Cohorte 2009



\*as reported in IPEDS



## Tasa de Graduación Cohorte 2009 según la Etnicidad del Estudiante



\*Todos los estudiantes son Hispano/Latino

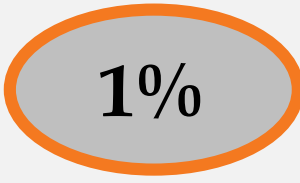


## Tasa de Graduación Cohorte 2009 Beneficiarios de Beca Pell



## Tasa de Graduación Cohorte 2009 Recipientes de Préstamo sin Beneficio de Beca Pell

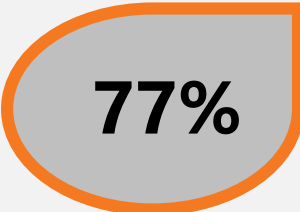
## Tasa de Graduación Cohorte 2009 Estudiantes sin Ayuda Económica



\* La cohorte de tasas de graduación se define con todos los estudiantes nuevos sin previa experiencia universitaria a tiempo completo en búsqueda de un grado universitario y que los mismos concluyan el grado en el 150% del tiempo.

## Tasa de Retención Cohorte 2014

(Full Time Bachelor Seeking Students)  
\*as reported in IPEDS



\*La cohorte de tasas de retención se define con todos los estudiantes nuevos, sin previa experiencia universitaria, matriculados en agosto en un programa conducente a un bachillerato con una carga académica a tiempo completo y que volvieron a matricularse en agosto del año próximo.